


**Senkrechtmarkise**

**Reflexa**



Die Kunst des schönen Schattens

# Fenster- und Senkrechtmarkisen: vielseitiger Schutz

Reflexa Fenster- und Senkrechtmarkisen bieten den perfekten Rundumschutz vor Sonne, Wetter und unerwünschten Blicken. Damit sind Sie auf Ihrer Terrasse, Balkon oder in Ihren Räumen geschützt und können die Zeit an Ihrem Lieblingsplatz in Ruhe genießen.

Die **Senkrechtmarkise FenMa** bietet Sicht- und Sonnenschutz vor Ihrem Fenster und kommt auch an Fassaden, Balkonen oder Terrassen zur Anwendung. Dank vielfältiger Einsatzmöglichkeiten sind Sie damit überall vor neugierigen

Blicken oder starker Sonneneinstrahlung geschützt.

Die Fallarmausführungen der **Minimatic F** und der **Fallarmmarkise** ermöglichen Ihnen weitere Verschattungsmöglichkeiten im Fensterbereich und auf Balkonen. Für Mietobjekte oder Baukörper, an denen nur eine eingeschränkte Verschraubung möglich ist, ist die Reflexa Fallarmmarkise eine perfekte Lösung. Dank einem Spannset ist die Markise mit nur wenigen Griffen montiert und verschattet optimal Ihr Fenster oder

Ihren Balkon, sodass Sie die heiße Jahreszeit im Schatten genießen können.


Für zusätzlichen Schutz auf Terrasse oder Balkon sorgt der Reflexa **Wandklappschild**. Dieser bewahrt Sie nicht nur vor Sonneneinstrahlung und Wettereinflüssen, sondern schirmt auch unliebsame Blicke ab. Ihre Terrasse oder Ihr Balkon wird zum Ruheplatz, an dem Sie entspannen können und der nur Ihnen gehört.



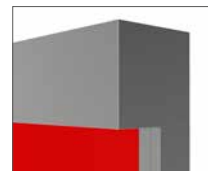
# FenMa Zip Senkrechtmarkise mit Zip-System

## Details FenMa Zip


maximale Breite	6m
maximale Höhe	5,3m
Kastengröße	90mm / 110mm / 130mm
Bedienung	Elektro-, Funkantrieb, Solarantrieb, Zweiter Rettungsweg



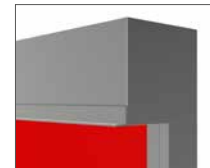
FenMa Zip Modell E



Modell E



Modell R



Modell E mit Putzwinkel

Die Fenstermarkise FenMa Zip ist eine filigrane Markise, die an senkrechten Flächen für Sonnen- und Sichtschutz sorgt. In Kombination mit einem Terrassendach oder einer Pergolamarkise bietet die FenMa optimalen Rundumschutz, da die durch einen Reißverschluss geführten Markisentücher äußerst windstabil sind und Lichteinfall verhindern.

Blickfang an jeder Fassade ist die FenMa dank verschiedener Kastenformen:


Die R-Modelle besitzen einen halbrunden Kasten und die E-Modelle eignen sich dank dem 90°-Kasten für Gebäude mit gerader Linienführung.

Unsere Markisenstoffkollektion bietet eine große Auswahl an Stoffen in unterschiedlichen Farben und Strukturen. Die Gewebeeigenschaften reichen von komplett blickdicht bis hin zu Tüchern, die ein Erkennen schemenhafter Umrisse nach draußen ermöglichen und Ihre Innenräume bei Tageslicht trotzdem vor Einblicken schützen.




## FenMa F Senkrechtmarkise mit Führungsschiene


## FenMa S Senkrechtmarkise mit Seilführung



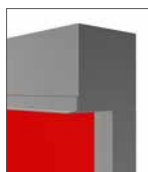
FenMa F Modell E




Modell E




Modell R




Modell E  
mit Putzwinkel



FenMa S Modell E



Modell R



Modell E

Die Senkrechtmarkise FenMa garantiert neben vollstem Sicht- und Sonnenschutz auch tolle Farbakzente an der Fassade und schöne Lichteffekte im Innenraum.

Je nach Einsatzort wählen Sie die Führung des Markisentuchs und die Form des Kastens, welcher den Stoff vor Witterungseinflüssen schützt. Die Führung erfolgt entweder durch Führungsschienen bei der FenMa F oder durch eine Seilverspannung bei der FenMa S.

Dank der verschiedenen Modelle FenMa Zip, FenMa F und FenMa S können Sie die Markise in fast jeder Bausituation nutzen.


### Details FenMa F / FenMa S

maximale Breite 6 m


maximale Höhe 5,3 m

Bedienung Elektro-, Funkantrieb,  
Kurbelantrieb, Solarantrieb,  
Zweiter Rettungsweg

Abbildung unten: FenMa F ►



# Fallarmmarkise




Fallarmmarkise



Minimatic F

# Wandklappschirm



Die Fallarmmarkise ist die optimale Lösung zur Verschattung von Fenstern und Balkonen.

Mit einem speziellen Spannsatz bietet Reflexa eine Befestigungsvariante für die Montage auf Balkonen an, bei denen der Baukörper eine Verschraubung nur bedingt ermöglicht. Die Markise wird zwischen Boden und Decke eingespannt und mittels eines Spanntellers fixiert. Durch den geringen Montageaufwand eignet sich die Fallarmmarkise auch besonders für Mietobjekte.

## Details Fallarmmarkise

maximale Breite	5 m
max. Ausfall	1,5 m
Bedienung	Elektro-, Funk-, Kurbel-antrieb

## Details Minimatic F

maximale Breite	3 m
max. Ausfall	1,1 m
Bedienung	Elektro-, Funk-, Kurbel-antrieb



Der Reflexa Wandklappschirm ist Sicht-, Sonnen- und Windschutz in einem.

Er kann besonders schnell und einfach montiert werden. Die Wandbefestigung besteht aus einer zweiteiligen Schirmkonsole und wird mit vier Schrauben an der Wand fixiert. Die stabilen Fächerarme aus Aluminium sind in der Wandkonsole befestigt.

Eine im Lieferumfang enthaltene Schirmhülle hält den Schirm in eingeklapptem Zustand zusammen und schützt den Stoff vor Regen, Schnee und anderen Witterungseinflüssen. Je nach Bedarf ist der Wandklappschirm in sechs verschiedenen Höhen bis 2,25 m erhältlich. Der Schirmstoff kann in verschiedenen Uni-Farben aus der aktuellen Kollektion bestellt werden.

## Details Wandklappschirm

maximale Höhe	2,25 m
Ausfallwinkel	90°
Tuchauswahl	mehr als 40 Designs

◀ Abbildung unten: Wandklappschirm

## Bedienvarianten

- » Einbindung in Smart Home wahlweise nach Somfy io oder Elero 868
- » Funkbedienung mit Hand- und/oder Wandsendern
- » Wandschalter mit Anschluss an die Elektromotoren
- » Solarantrieb mit Handsender
- » Handkurbel

## Standardfarben Gestell



gemäß Reflexa Wohnföhlfarben

## Stoffauswahl

Sie haben die Wahl aus der umfangreichen Reflexa Markisentuchkollektion. Über 260 Tuchdesigns und Stoffe von trendig bis klassisch mit unterschiedlichen Materialeigenschaften stehen zur Verfüöung:

### Acrylgewebe

- » 100% spindüsengefärbt, mit eingewebtem UV-Schutz
- » langlebig, schmutz- und wasserabweisend
- » verrottungssicher durch luftdurchlässige Imprägnierung
- » außergewöhnliche UV-Beständigkeit der Farben und des Gewebes, ohne auf den textilen Charakter zu verzichten
- » durch und durch gefärbt – kein Ausbleichen auch nach vielen Jahren intensiver Nutzung
- » große Farbauswahl

### Polyestergewebe

- » 100% spindüsengefärbte Fäden
- » ausgeprägtes Rückstellverhalten des Tuches, unempfindlicher gegen Wassersäcke und Dehnung bei Wind
- » dünner und leichter als normales Acrylgewebe
- » geprüft nach strengsten UV-Schutz-Kriterien

### Sondergewebe

- » Kollektion Starlight blue aus Recycling-PET mit Zertifizierung nach dem Global Recycled Standard:



- » Acryl-Gewebe mit erhöhter Regenbeständigkeit
- » offene Gewebe mit Durchsicht (für D-Volant)

### Markisentuchkollektion

- » alle Tücher und Designs auf einen Blick
- » erhältlich bei Ihrem Reflexa-Händler



Raffstore / Jalousie

Rollladen

Schrägverschattung

**Markise**

Wintergartenmarkise

Insektenschutz

Plissee

Terrassendach

**REFLEXA-WERKE  
Albrecht GmbH**

Silbermannstraße 29  
89364 Rettenbach

Tel.: +49 (0) 8224 999-0

Fax: +49 (0) 8224 999-222

www.reflexa.de  
info@reflexa.de



reflexa.de/green